
REPORT DI ANALISI: LE BANCHE DEL TEMPO E LA LEGGE 53/2000

Risultati del Questionario - Convegno 25° Anniversario

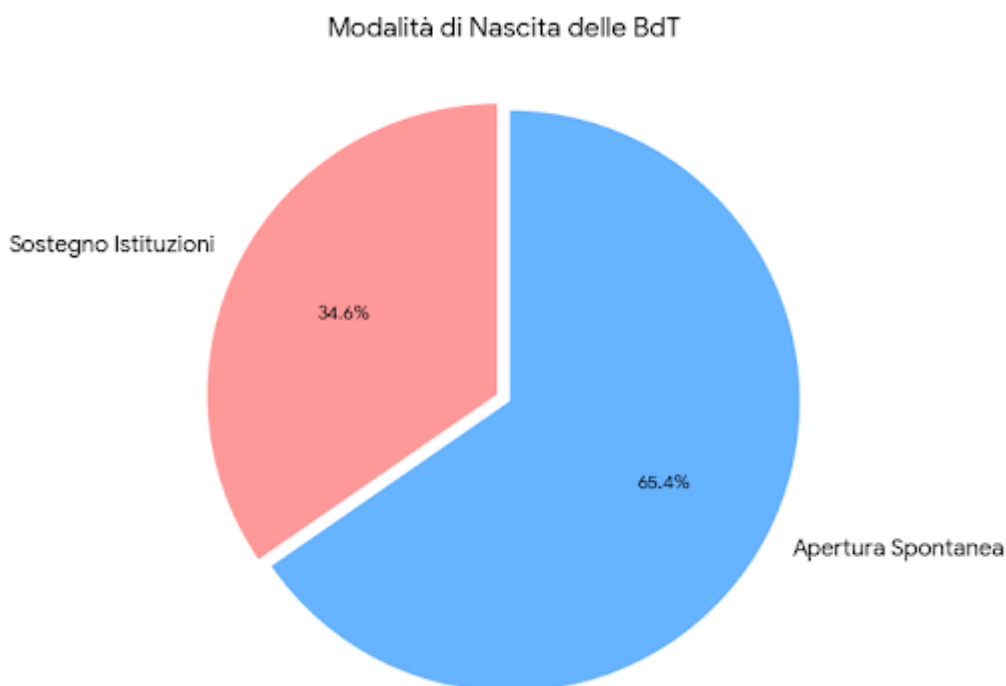
1. Introduzione

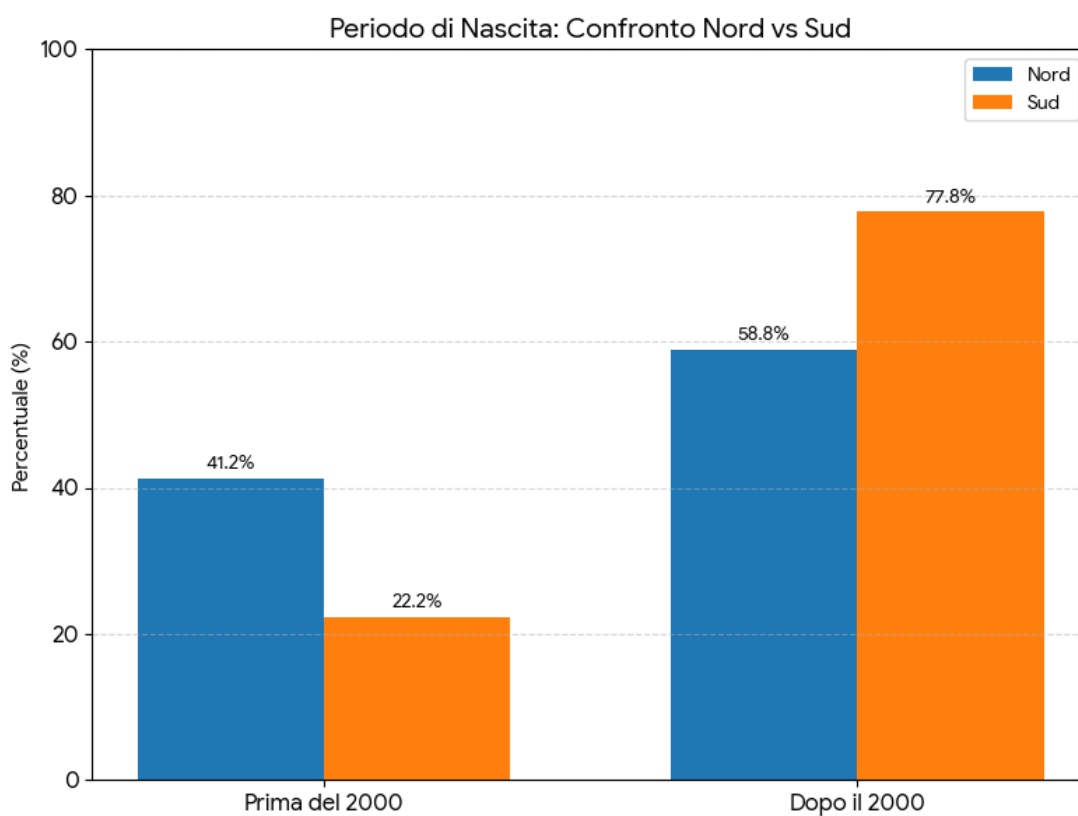
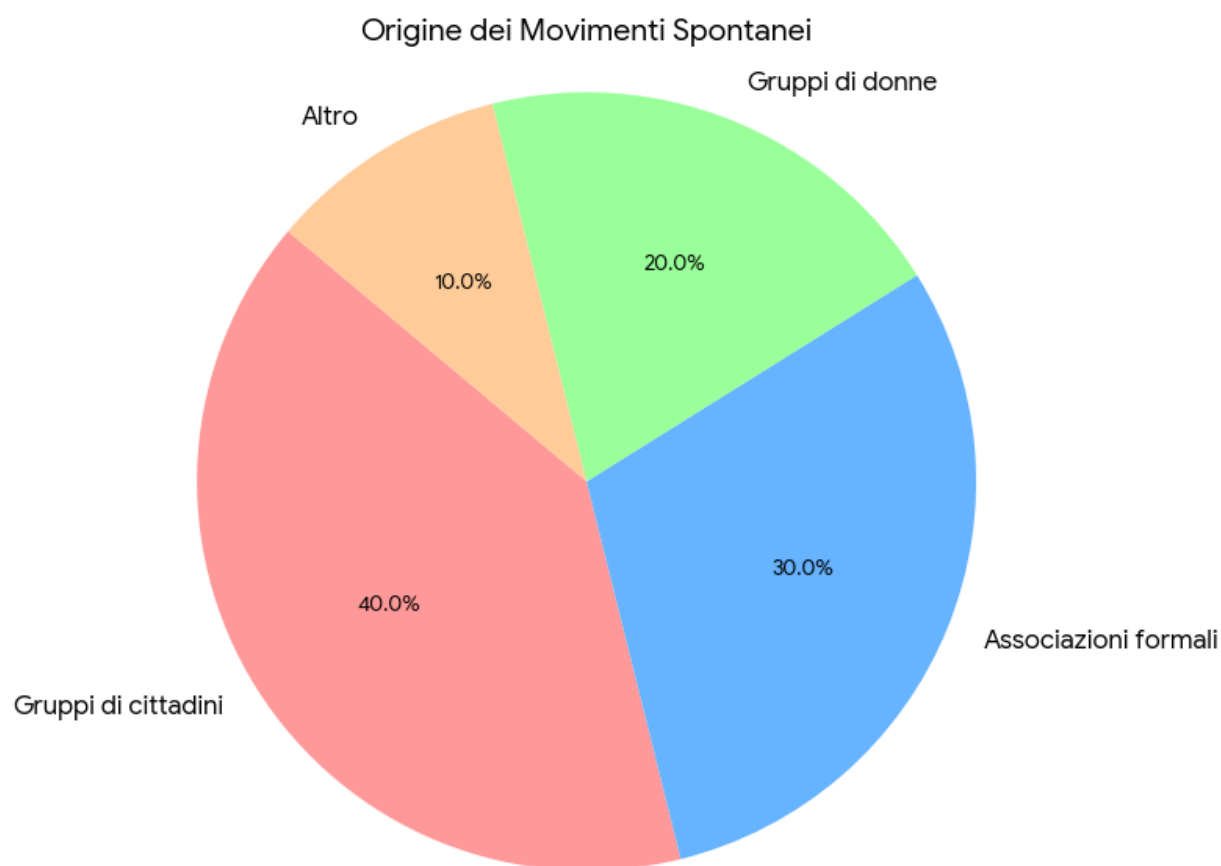
Il presente documento riepiloga i dati emersi dal questionario somministrato alle Banche del Tempo (BdT) in occasione del venticinquennale della Legge 53/2000. L'analisi si basa su un campione di **26 Banche del Tempo** rispondenti. L'obiettivo è valutare l'evoluzione storica, il rapporto con le istituzioni e le prospettive future.

2. Genesi e Anagrafica delle BdT

L'analisi temporale mostra un chiaro impatto dell'anno 2000 (promulgazione della legge) sulla nascita delle associazioni.

- **Periodo di Nascita:** La maggioranza delle BdT (65,4%) è nata dopo l'anno 2000, mentre il 34,6% era già attiva precedentemente.
 - *Distribuzione Geografica:* Tra le rispondenti, vi è una prevalenza di realtà del Nord (65,4%) rispetto al Sud (34,6%).
- **Modalità di Apertura:** Il 65,4% delle realtà è nato da un'apertura spontanea (movimenti di cittadini), mentre il 34,6% è nato con il sostegno diretto delle istituzioni locali.
- **Origine dei Movimenti Spontanei:** Tra le aperture spontanee, prevalgono i "Gruppi di cittadini" (40%) e le "Associazioni formali" (30%), seguiti dai "Gruppi di donne" (20%).





3. Il Sostegno delle Istituzioni: Storico vs Prospettive

I dati evidenziano un cambiamento nelle necessità delle Banche del Tempo rispetto al supporto richiesto alle amministrazioni.

3.1 Sostegno Ricevuto (Storico)

La quasi totalità delle BdT (88,5%) dichiara di aver ricevuto una qualche forma di sostegno dalle amministrazioni nel corso della propria storia⁶. Le forme più comuni sono state:

- Disponibilità di locali a titolo gratuito (24,4%).
- Stipula di protocolli o accordi (24,4%).
- Disponibilità locali con scambio delle ore (22%).

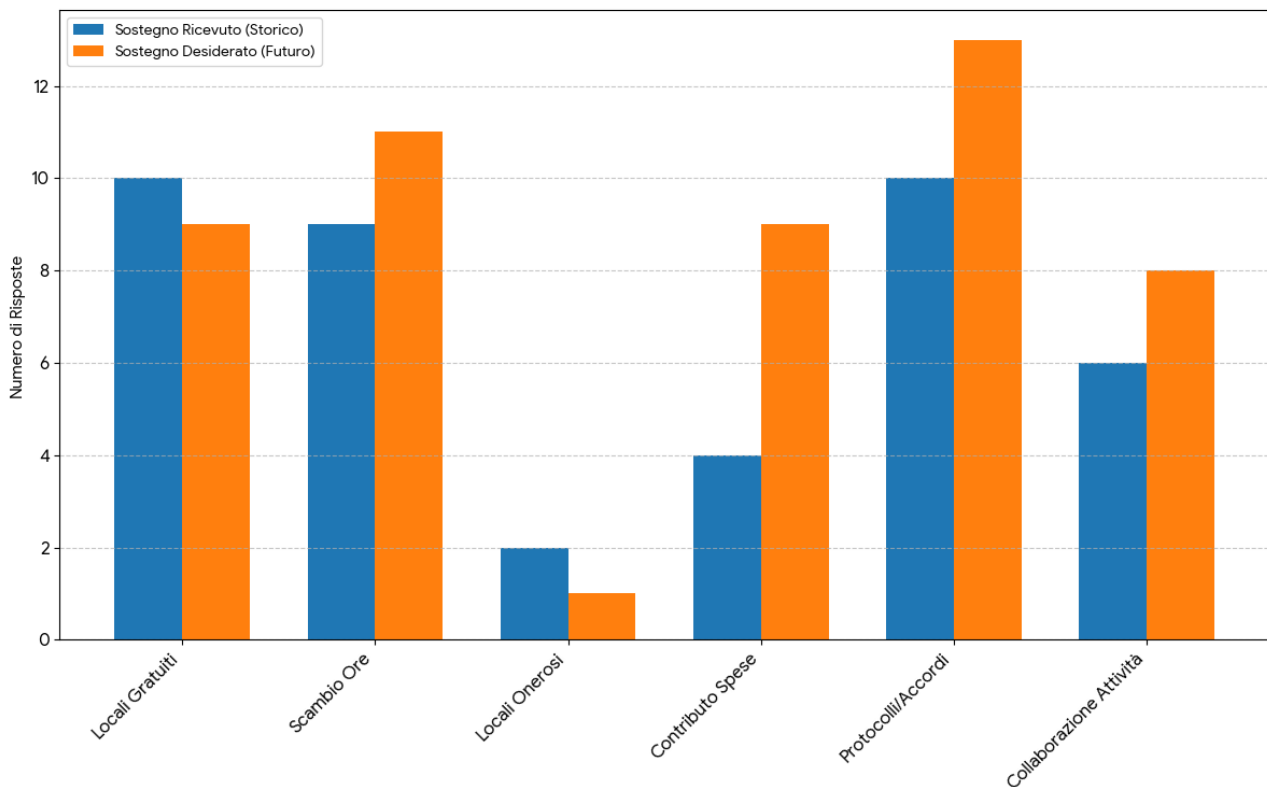
3.2 Sostegno Desiderato (Futuro)

Alla domanda sulle misure desiderate in applicazione della normativa, le priorità si spostano verso la formalizzazione e il sostegno economico gestionale:

Tipologia di Sostegno	Ricevuto in passato	Desiderato oggi
Stipula protocolli o accordi	24,4%	23,2%
Locali con scambio delle ore	22,0%	19,6%
Locali a titolo gratuito	24,4%	16,1%
Contributo spese gestione	9,8%	16,1%
Richiesta collaborazione	14,6%	14,3%

Si nota in particolare un forte aumento della richiesta di **contributi per le spese di gestione** (dal 9,8% ottenuto in passato al 16,1% desiderato), evidenziando la necessità di risorse per la sostenibilità operativa.

Sostegno Istituzioni: Realtà vs Aspettative



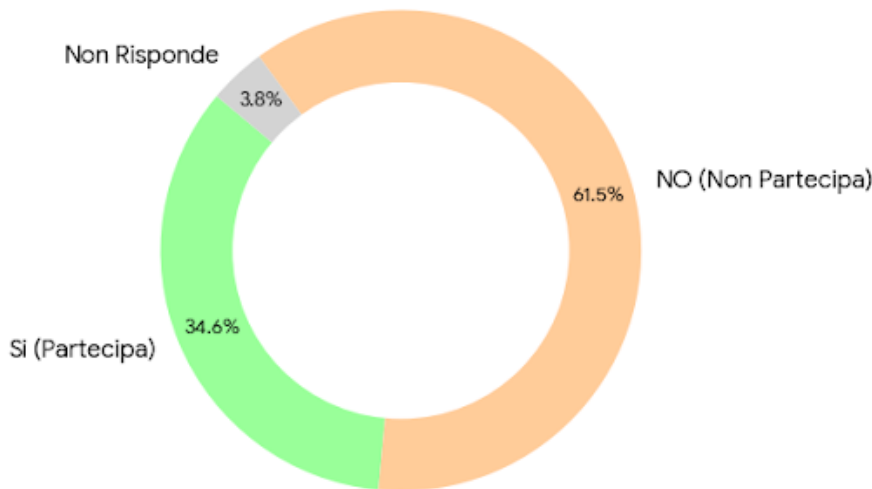
4. Partecipazione ai Bandi e Progettazione

La partecipazione ai bandi pubblici rappresenta una criticità per la maggior parte delle associazioni.

- **Partecipazione:** Il **61,5%** delle BdT **NON** partecipa a bandi emanati dalle amministrazioni locali; solo il 34,6% partecipa attivamente.
- **Motivi della mancata partecipazione:**
 1. Carenza di risorse umane e organizzative (31,25%).
 2. Obiettivi dei bandi non pertinenti con le attività della BdT (31,25%).
 3. Le istituzioni non emanano bandi (25%).

Tuttavia, è positivo notare che nel 55,6% dei casi in cui si partecipa, i bandi prevedono riferimenti specifici o contributi dedicati alle Banche del Tempo.

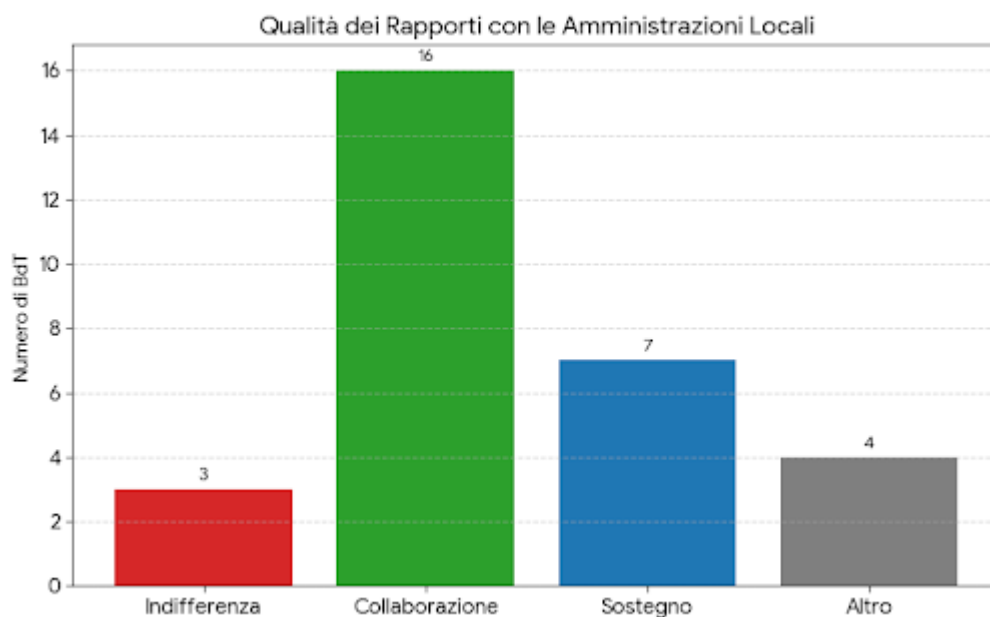
Partecipazione a Bandi delle Amministrazioni Locali



5. Qualità dei Rapporti con la Pubblica Amministrazione

Il clima relazionale appare prevalentemente collaborativo ma statico, fortemente dipendente dal fattore umano.

- **Stato dei Rapporti:** Il 53,3% definisce il rapporto di "Collaborazione" e il 23,3% di "Sostegno". L'"Indifferenza" è segnalata dal 10% delle rispondenti.
- **Evoluzione nel Tempo:** Per la maggioranza (53,8%) i rapporti sono rimasti **invariati**. Sono migliorati per il 26,9% e peggiorati per il 19,2%.
- **Cause del Cambiamento:** I fattori determinanti per il cambiamento (sia positivo che negativo) sono identificati principalmente in:
 1. Funzionari più disponibili/attenti (35,3%).
 2. Cambiamento politico (29,4%).



6. Consapevolezza Normativa

Un dato rilevante riguarda la conoscenza della legge quadro di riferimento. Alla domanda se le Banche del Tempo siano a conoscenza della Legge n. 53/2000:

- **SI:** 52%.
- **NO:** 24%.
- **Altro:** 24%.

Solo la metà circa delle associazioni dichiara una piena consapevolezza della normativa che le riguarda.

Conoscenza della Legge n. 53/2000 da parte delle BdT

